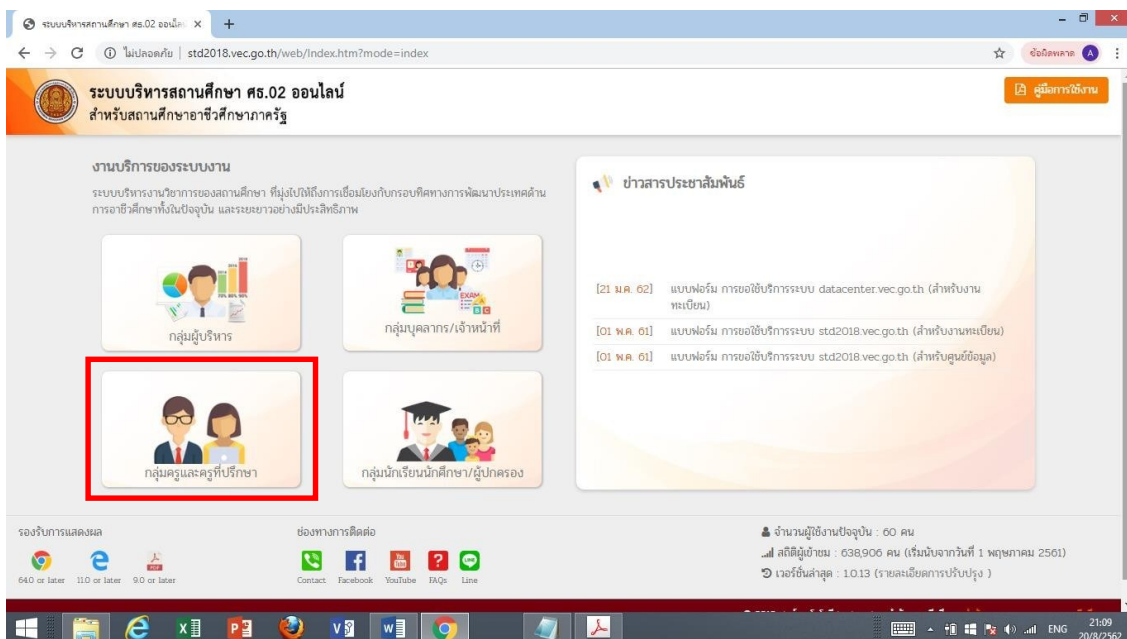


คู่มือการพิมพ์ตารางสอนจากระบบบริหาร

สถานศึกษา ศร.02 ออนไลน์ สำหรับครูผู้สอน

- เข้าไปที่เว็บไซต์ <http://std2018.vec.go.th> จะปรากฏหน้าเว็บไซต์ของระบบบริหารสถานศึกษา ศร.02 ออนไลน์



- เลือกกลุ่มครูและครูที่ปรึกษา




➤ การเข้าสู่ระบบ

- 1) ชื่อผู้ใช้งาน : เลขประจำตัวประชาชน 13 หลัก
- 2) รหัสผ่าน : 12345678 (เลขค่าเริ่มต้น)
- 3) ป้อนอักษรและตัวเลขที่เห็นบนหน้าเว็บ
- 4) คลิกเข้าสู่ระบบ

➤ เมื่อเข้าสู่ระบบแล้ว จะปรากฏเมนูสำหรับครูผู้สอนและครูที่ปรึกษาด้านซ้ายมือและหน้าต่างต่าง ยินดีต้อนรับเข้าสู่ระบบด้านขวามือ

- ครูผู้สอนสามารถเปลี่ยนรหัสผ่าน และอ่านคู่มือการใช้งานได้จากหน้าดังนี้

ยินดีต้อนรับเข้าสู่ระบบ



สถานศึกษา	วิทยาลัยเทคนิคชลบุรี
รหัสบัตรประชาชน	
ชื่อ - สกุล	
ประเภทบุคลากร	ข้าราชการครู
กลุ่มผู้ใช้งาน	ครูผู้สอน
จำนวนครั้งที่เข้าใช้ระบบ	76
ใช้งานครั้งล่าสุดเมื่อ	1 ตุลาคม 2562 เวลา 05:26 น.

🔒 เปลี่ยนรหัสผ่าน

📖 คู่มือการใช้งานระบบ

- การเปลี่ยนรหัสผ่านใหม่ ครูผู้สอนสามารถเปลี่ยนรหัสผ่านได้โดยกรอกรหัสผ่านเดิม รหัสผ่านใหม่ และยืนยันรหัสผ่านใหม่ จากนั้นกดเปลี่ยนรหัสผ่าน

เปลี่ยนรหัสผ่าน

ชื่อผู้ใช้งานระบบ:

กลุ่มผู้ใช้งานระบบ: เจ้าหน้าที่สถานศึกษา

* รหัสผ่านเดิม:

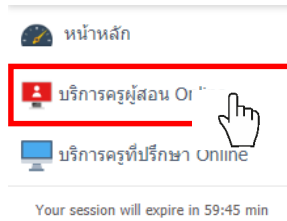
* รหัสผ่านใหม่:

* ยืนยันรหัสผ่านใหม่:

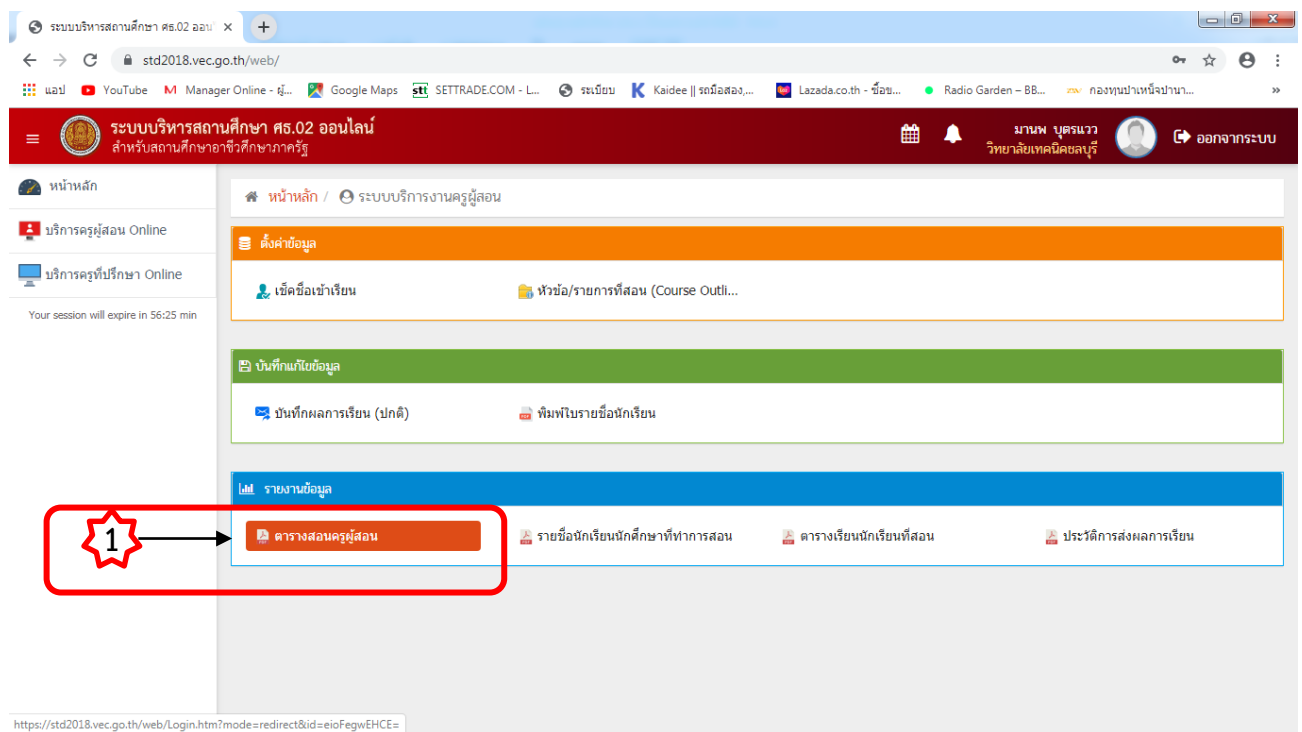
[เปลี่ยนรหัสผ่าน](#)

เมื่อครูผู้สอนเข้าสู่ระบบแล้วบริหารสถานศึกษา ศร.02 ออนไลน์แล้ว จากนั้นเลือกเมนูบริการครูผู้สอน Online

➤ ไปที่แถบเมนู เลือกเมนูบริการครูผู้สอน Online



เลือก **1** ตารางสอนครูผู้สอน



- 1) เลือกข้อมูล ภาคเรียน/ปีการศึกษา ที่ต้องการ (2/2562)
- 2) คลิกปุ่มค้นหา

- 3) เลือกพิมพ์ตารางสอน

ภาคเรียน * 2/2562

เวลา	08:00 - 08:30	08:30 - 09:30	09:30 - 10:30	10:30 - 11:30	11:30 - 12:30	12:30 - 13:30	13:30 - 14:30	14:30 - 15:30	15:30 - 16:30	16:30 - 17:30	17:30 - 18:30
วัน/คาบ		1	2	3	4	5	6	7	8	9	10
วันจันทร์							2102-2110 M203 ชก.3/1,ชก.3/2				
วันอังคาร		2102-2109 M102 ชก.3/1					2102-2109 M102 ชก.3/1		3102-5404 000 สชช.2/4		
วันพุธ		2102-2009 000 ชก.3/2				2102-2301 M303 ชก.2/3,ชก.2/4					